



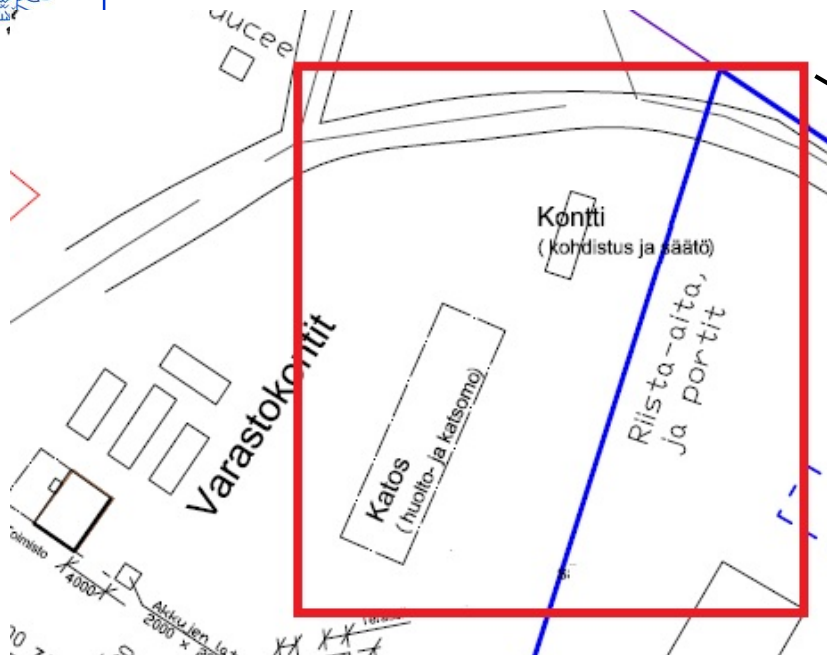
Aseiden testauskontin suunnitelma

31.10.2023 MK-A





Aseiden testauskontti




- ✦ Kontin tarkoituksena on taata turvallinen aseiden mittausta ja hopinsäätöpaikka huolto/offgame-alueelle siten, että laukaukset suuntautuvat peli/taistelualueelle
- ✦ konttiin käynti on huoltoalueelta ja sieltä ei pääse pelialueelle
- ✦ erillinen tila kronometrille sekä aseiden säätöpaikat noin 15 hengelle kerrallaan
- ✦ maalialueella on etäisyysmerkit joita ammutaan

Umpinainen puuaita

Kulku konttiin

Kronotus



Etäisyysmerkit

30

20

40

Ampumasuunta

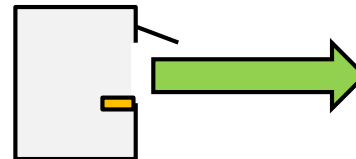


30

20

40

Umpinainen puuaita



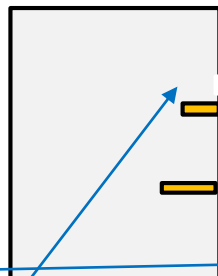
Ampumasuunta



Aseiden testauskontti, detaljeja

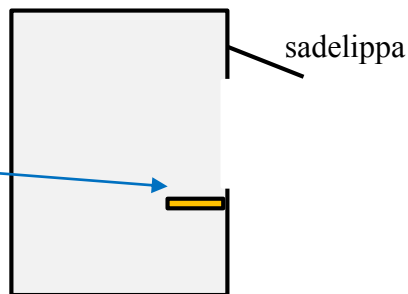
Erillinen tila kronometrille:

- ✦ Pöytä vasemmalla aseiden purkamista varten, valo yläpuolella
- ✦ Kapeampi pöytä edessä lippaille yms välineille
- ✦ Pöydät puusta, hitsataan näille kannakkeet
- ✦ Takaseinä kokonaan auki
- ✦ Vasemmalla oviaukko aseiden säätötilaan
- ✦ Edessä aukko jonka alla hylly, johon tulee kronometrin kiinnityspultti/piste, hyllykannake hitsaamalla
- ✦ kronometrin läpi pitää pystyä ampumaan pystystä, lyhyempikin ampuja



Aseiden säätöpaikat noin 15 hengelle kerrallaan

- ✦ Etuseinä leikataan auki koko matkalta tai voidaan jättää pari välitukea jos tarpeen
- ✦ Jonkinlainen sadelippa olisi hyvä, sen voisi tehdä leikatusta pellistä
- ✦ Hitsataan vanerisia luokkuja varten saranat, luukut saisivat avautua sivuille
- ✦ Pöytää varten hitsataan tuet, pöytä on tarkoitettu noin 90 cm korkeudelle ja ampuma-aukon tulee alkaa noin 10 cm pöydän tason päältä etteivät pöydällä olevat tavarat tipahtelee ulos aukosta
- ✦ Pöydän leveys noin 30 cm



Viimeistely

- ✦ Maalataan sisältä valkoiseksi, valot ja sähköpisteet